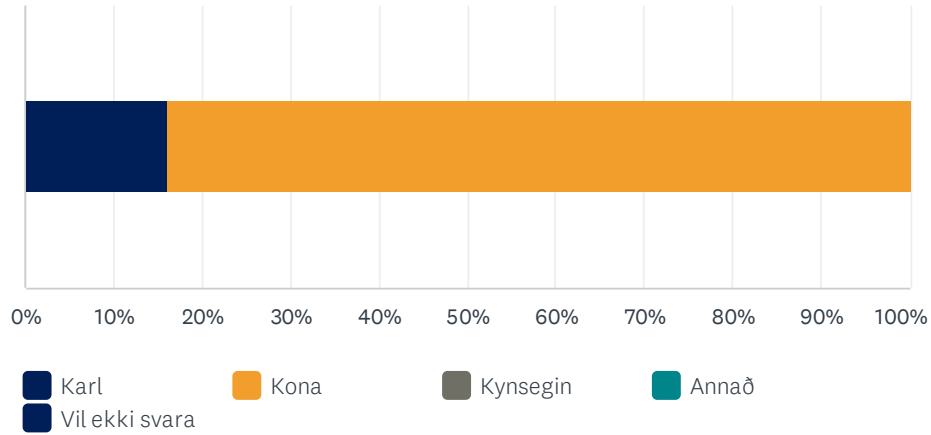


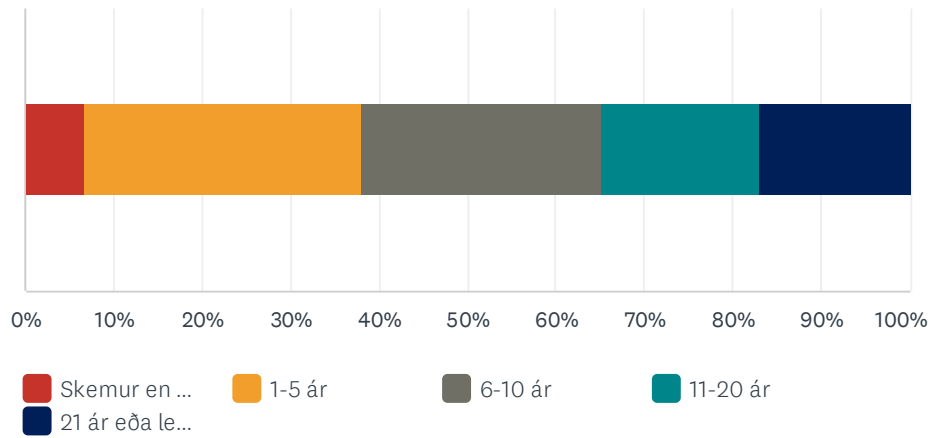
Q1 Hvert er kyn þitt?

Answered: 117 Skipped: 1



Q3 Hve lengi hefur þú starfað hjá sveitarfélaginu?

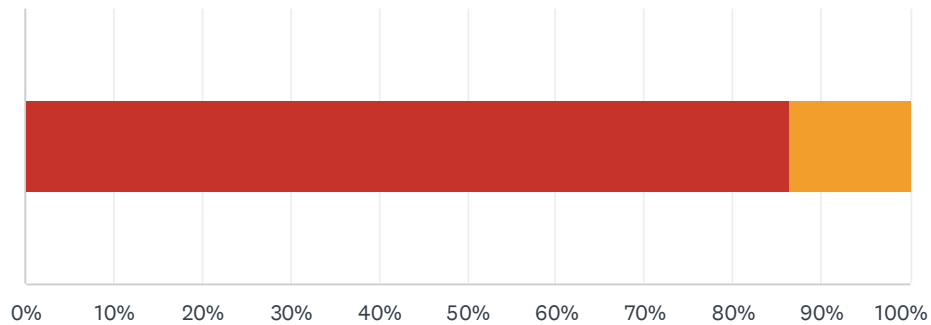
Answered: 118 Skipped: 0



ANSWER CHOICES	RESPONSES
Skemur en ár	6.78% 8
1-5 ár	31.36% 37
6-10 ár	27.12% 32
11-20 ár	17.80% 21
21 ár eða lengur	16.95% 20
TOTAL	118

Q4 Hvað ertu í háu starfshlutfalli?

Answered: 118 Skipped: 0

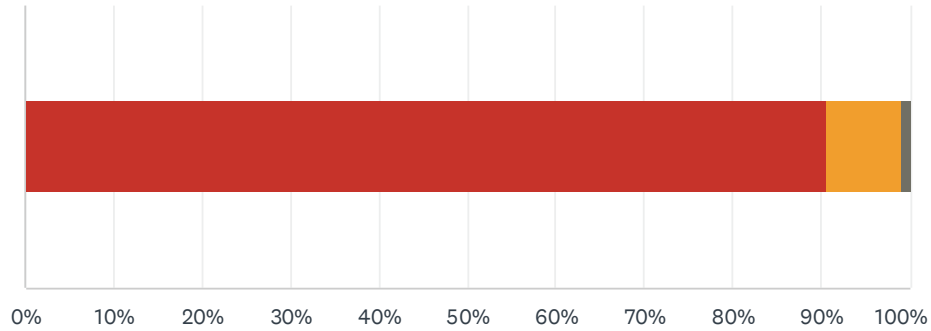


■ 100% starf... ■ 1-99% starf...

ANSWER CHOICES	RESPONSES	
100% starfshlutfalli (Fullu starfi)	86.44%	102
1-99% starfshlutfalli (Skertu starfi), vinsamlegast tilgreindu starfshlutfall	13.56%	16
TOTAL		118

Q5 Ráðningarfyrirkomulag:

Answered: 118 Skipped: 0

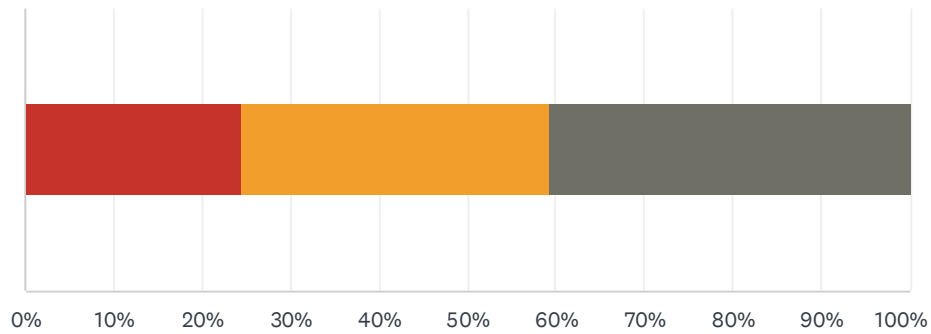


■ Fastráðning
 ■ Tímabundi...
 ■ Tímavinna

ANSWER CHOICES	RESPONSES	
Fastráðning	90.68%	107
Tímabundin ráðning	8.47%	10
Tímavinna	0.85%	1
TOTAL		118

Q6 Starf:

Answered: 118 Skipped: 0

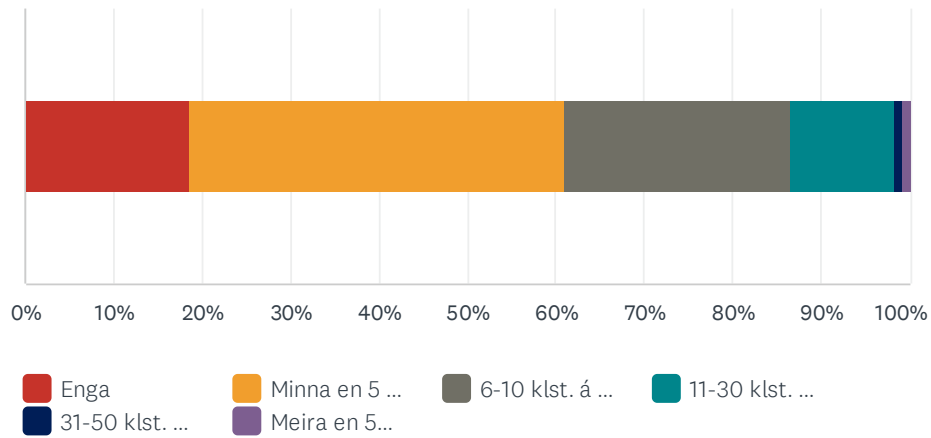


■ Stjórnunar... ■ Sérfræðing... ■ Almennt st...

ANSWER CHOICES	RESPONSES
Stjórnunarstarf	24.58% 29
Sérfræðingsstarf	34.75% 41
Almennt starf	40.68% 48
TOTAL	118

Q7 Hvað vinnur þú að jafnaði mikla yfirvinnu á mánuði?

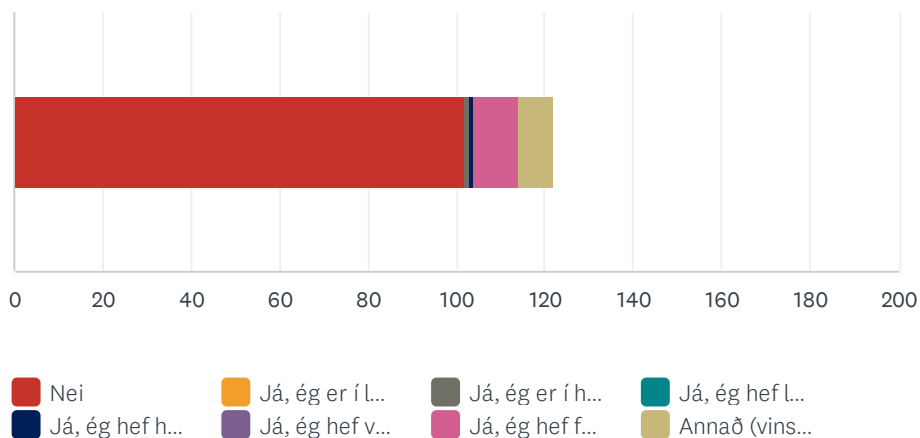
Answered: 118 Skipped: 0



ANSWER CHOICES	RESPONSES
Enga	18.64% 22
Minna en 5 klst. á mánuði	42.37% 50
6-10 klst. á mánuði	25.42% 30
11-30 klst. á mánuði	11.86% 14
31-50 klst. á mánuði	0.85% 1
Meira en 50 klst. á mánuði	0.85% 1
TOTAL	118

Q8 Hefur orðið breyting á starfi þínu hjá sveitarfélaginu vegna COVID-19? Ath. merkja má við fleiri en einn svarmöguleika.

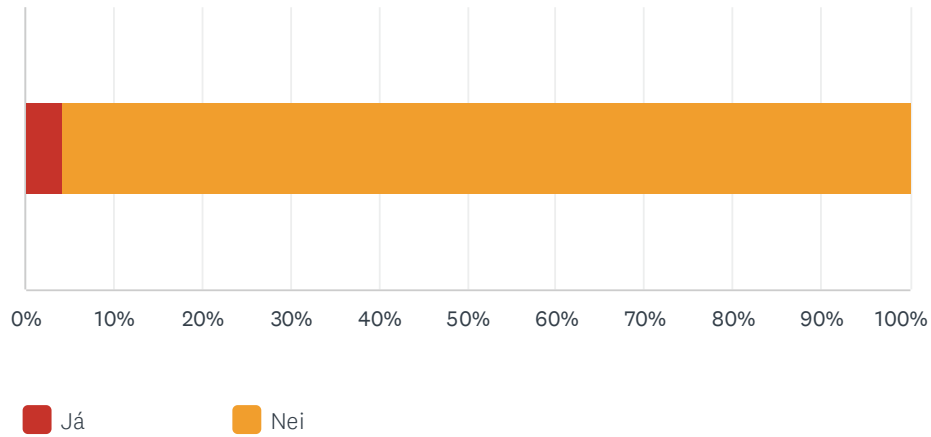
Answered: 116 Skipped: 2



ANSWER CHOICES	RESPONSES	
Nei	87.93%	102
Já, ég er í lægra starfshlufalli	0.00%	0
Já, ég er í hærra starfshlutfalli	0.86%	1
Já, ég hef lækkað í launum	0.00%	0
Já, ég hef hækkað í launum	0.86%	1
Já, ég hef verið færð(ur) milli deilda innan sveitarfélagsins	0.00%	0
Já, ég hef fengið önnur verkefni innan sömu deildar	8.62%	10
Annað (vinsamlegast tilgreinið)	6.90%	8
Total Respondents: 116		

Q9 Óttast þú að verða færð(ur) til í starfi gegn vilja þínum vegna COVID-19?

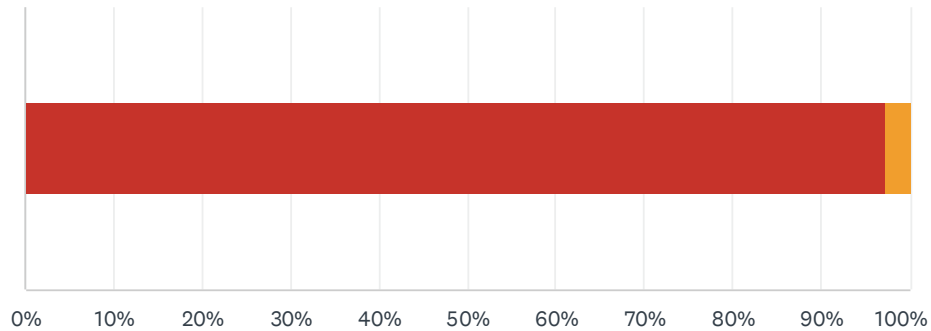
Answered: 116 Skipped: 2



ANSWER CHOICES	RESPONSES
Já	4.31% 5
Nei	95.69% 111
TOTAL	116

Q10 Telur þú að þú getir haldið starfi þínu hjá sveitarfélaginu næstu 12 mánuði?

Answered: 115 Skipped: 3

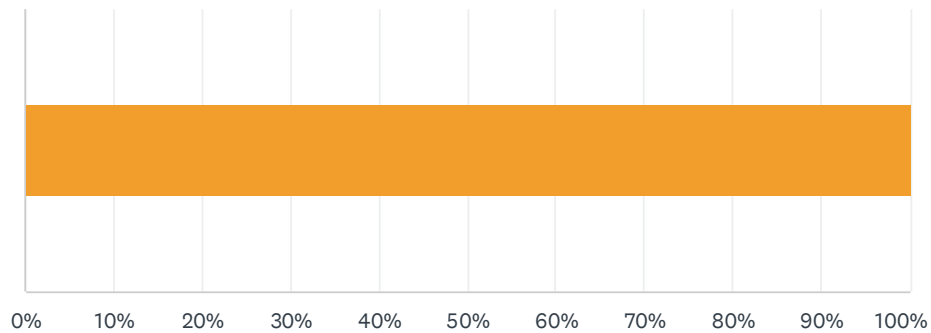


■ Já
 ■ Nei

ANSWER CHOICES	RESPONSES	
Já	97.39%	112
Nei	2.61%	3
TOTAL		115

Q11 Veist þú til þess að einhverjum hjá sveitarfélaginu hafi verið sagt upp störfum vegna COVID-19?

Answered: 116 Skipped: 2

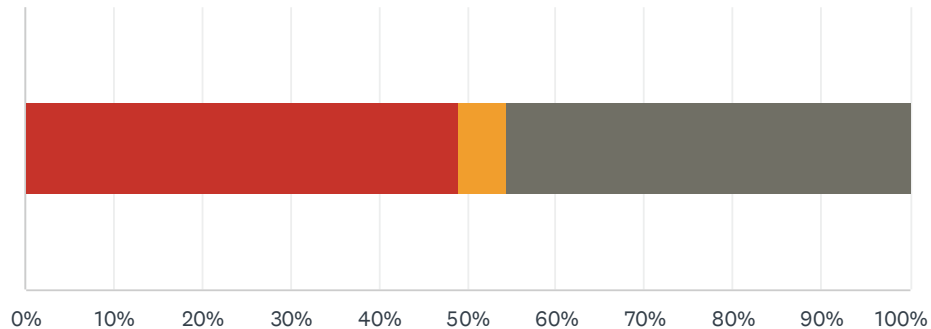


■ Já ■ Nei

ANSWER CHOICES	RESPONSES	
Já	0.00%	0
Nei	100.00%	116
TOTAL		116

Q12 Hefur álag í þínu starfi aukist, minnkað eða haldist óbreytt vegna COVID-19?

Answered: 116 Skipped: 2

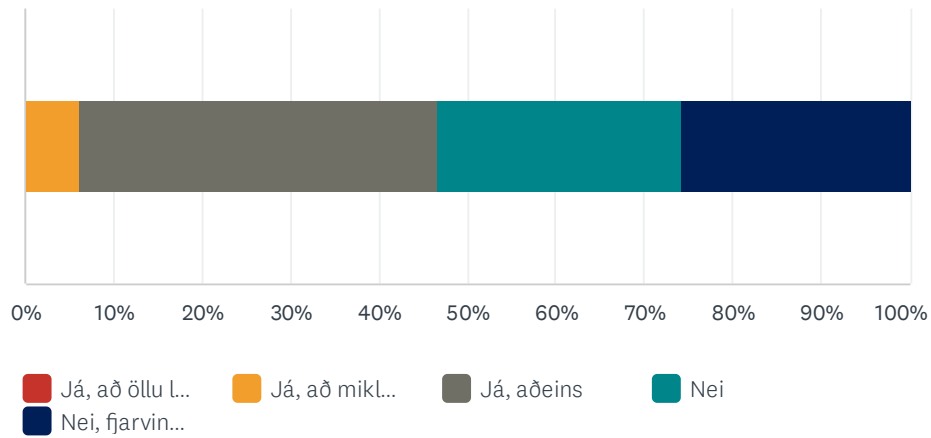


■ Aukist
 ■ Minnkað
 ■ Haldist óbr...

ANSWER CHOICES	RESPONSES	
Aukist	49.14%	57
Minnkað	5.17%	6
Haldist óbreytt	45.69%	53
TOTAL		116

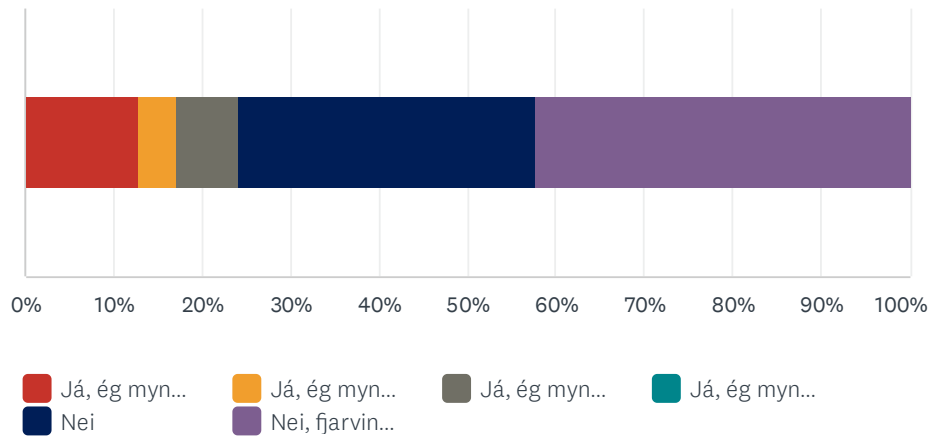
Q13 Hefur þú starfað í fjarvinnu á þínum vinnustað vegna COVID-19?

Answered: 116 Skipped: 2



Q14 Myndir þú kjósa fjarvinnu að Covidtímabilinu loknu?

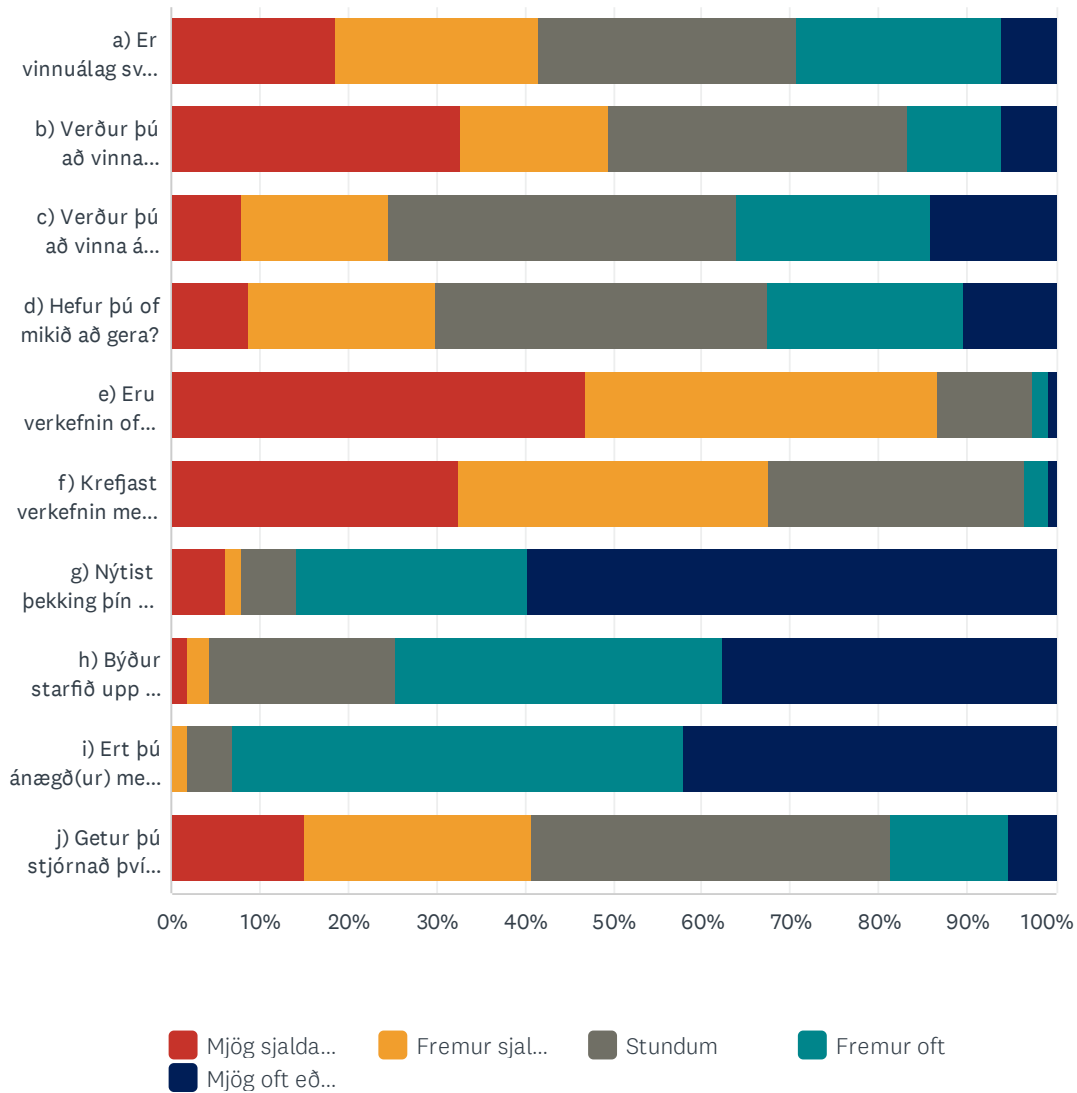
Answered: 116 Skipped: 2



ANSWER CHOICES	RESPONSES	
Já, ég myndi kjósa fjarvinnu um það bil einu sinni í viku	12.93%	15
Já, ég myndi kjósa fjarvinnu um það bil 2-3 sinnum í viku	4.31%	5
Já, ég myndi kjósa fjarvinnu hluta úr degi	6.90%	8
Já, ég myndi kjósa 100% fjarvinnu	0.00%	0
Nei	33.62%	39
Nei, fjarvinna er ekki möguleg í mínu starfi	42.24%	49
TOTAL		116

Q15 Starfskröfur: Hér koma spurningar varðandi starfskröfur. Vinsamlegast merktu í einn reit í hverjum lið.

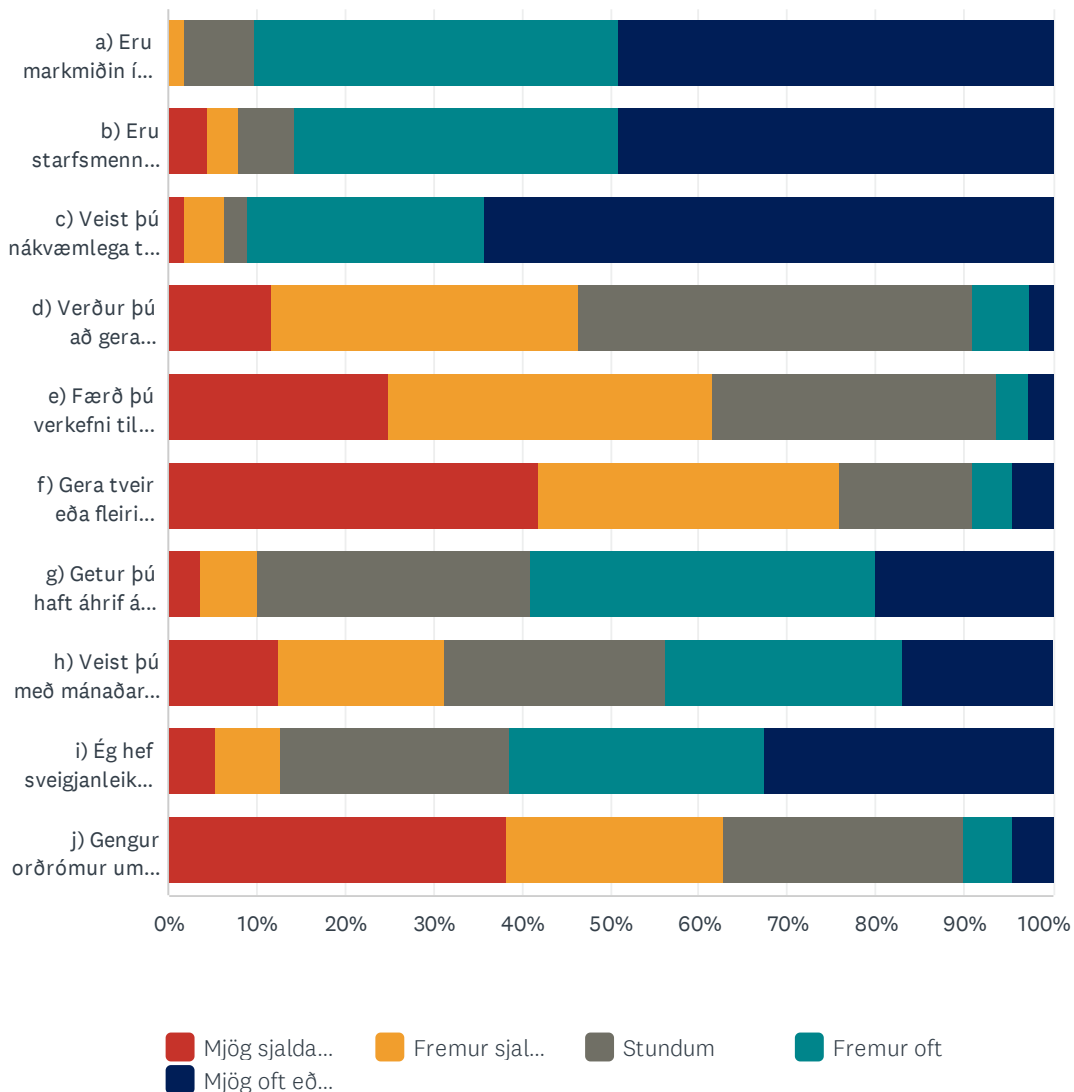
Answered: 114 Skipped: 4



	MJÖG SJALDAN EÐA ALDREI	FREMUR SJALDAN	STUNDUM	FREMUR OFT	MJÖG OFT EÐA ALLTAF	TOTAL
a) Er vinnuálag svo ójafnt að verkefni hlaðist upp?	18.58% 21	23.01% 26	29.20% 33	23.01% 26	6.19% 7	113
b) Verður þú að vinna aukavinnu?	32.74% 37	16.81% 19	33.63% 38	10.62% 12	6.19% 7	113
c) Verður þú að vinna á miklum hraða?	7.89% 9	16.67% 19	39.47% 45	21.93% 25	14.04% 16	114
d) Hefur þú of mikið að gera?	8.77% 10	21.05% 24	37.72% 43	21.93% 25	10.53% 12	114
e) Eru verkefni of erfið fyrir þig?	46.90% 53	39.82% 45	10.62% 12	1.77% 2	0.88% 1	113
f) Krefjast verkefni meiri þekkingar en þú hefur?	32.46% 37	35.09% 40	28.95% 33	2.63% 3	0.88% 1	114
g) Nýtist þekking þín og hæfni í núverandi starfi?	6.14% 7	1.75% 2	6.14% 7	26.32% 30	59.65% 68	114
h) Býður starfið upp á skemmtilega krefjandi verkefni?	1.75% 2	2.63% 3	21.05% 24	36.84% 42	37.72% 43	114
i) Ert þú ánægð(ur) með getu þína til að leysa vandamál í vinnunni?	0.00% 0	1.75% 2	5.26% 6	50.88% 58	42.11% 48	114
j) Getur þú stjórnað því hvað þú hefur mikið að gera?	15.04% 17	25.66% 29	40.71% 46	13.27% 15	5.31% 6	113

Q16 Hlutverk og væntingar: Hér koma nokkrar spurningar varðandi hlutverk og væntingar. Vinsamlegast merktu í einn reit í hverjum lið.

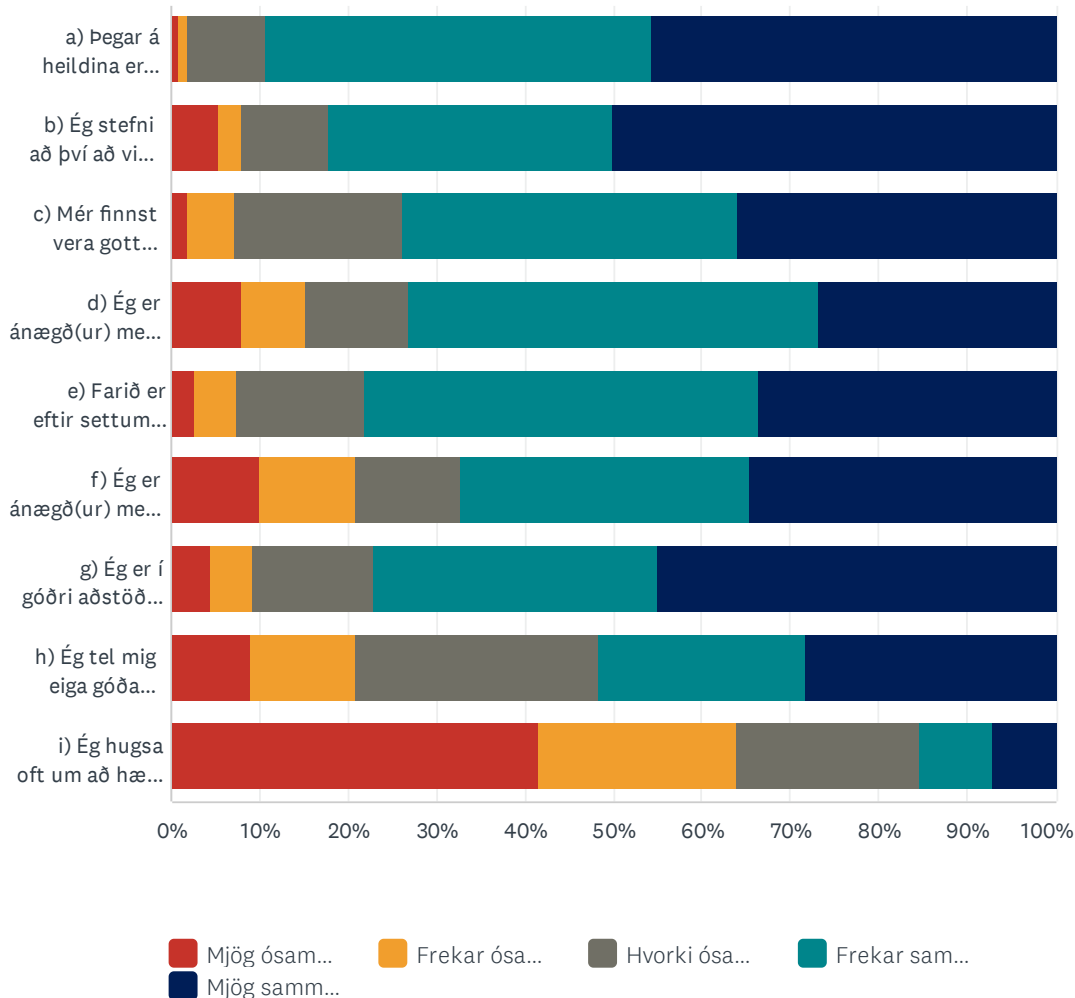
Answered: 112 Skipped: 6



	MJÖG SJALDAN EÐA ALDREI	FREMUR SJALDAN	STUNDUM	FREMUR OFT	MJÖG OFT EÐA ALLTAF	TOTAL
a) Eru markmiðin í starfi þínu skýr?	0.00% 0	1.79% 2	8.04% 9	41.07% 46	49.11% 55	112
b) Eru starfsmenn upplýstir um stefnur og starfsáætlun vinnustaðarins?	4.46% 5	3.57% 4	6.25% 7	36.61% 41	49.11% 55	112
c) Veist þú nákvæmlega til hvers er ætlast af þér í vinnunni?	1.79% 2	4.46% 5	2.68% 3	26.79% 30	64.29% 72	112
d) Verður þú að gera eitthvað sem þér finnst að ætti að gera öðruvísi?	11.61% 13	34.82% 39	44.64% 50	6.25% 7	2.68% 3	112
e) Færð þú verkefni til að leysa án þess að hafa nauðsynleg bjargráð til þess?	25.00% 28	36.61% 41	32.14% 36	3.57% 4	2.68% 3	112
f) Gera tveir eða fleiri ósamræmanlegar kröfur til þín?	41.96% 47	33.93% 38	15.18% 17	4.46% 5	4.46% 5	112
g) Getur þú haft áhrif á ákvarðanir sem eru mikilvægar fyrir starf þitt?	3.64% 4	6.36% 7	30.91% 34	39.09% 43	20.00% 22	110
h) Veist þú með mánaðar fyrirvara hvers konar verkefni bíða þín?	12.50% 14	18.75% 21	25.00% 28	26.79% 30	16.96% 19	112
i) Ég hef sveigjanleika til að samræma vinnu og einkalíf	5.41% 6	7.21% 8	26.13% 29	28.83% 32	32.43% 36	111
j) Gengur orðrómur um einhverjar breytingar á vinnustaðnum	38.18% 42	24.55% 27	27.27% 30	5.45% 6	4.55% 5	110

Q17 Hversu sammála eða ósammála ert þú eftirfarandi fullyrðingum varðandi hlutverk og væntingar? Vinsamlegast merktu við einn reit fyrir hverja fullyrðingu.

Answered: 112 Skipped: 6

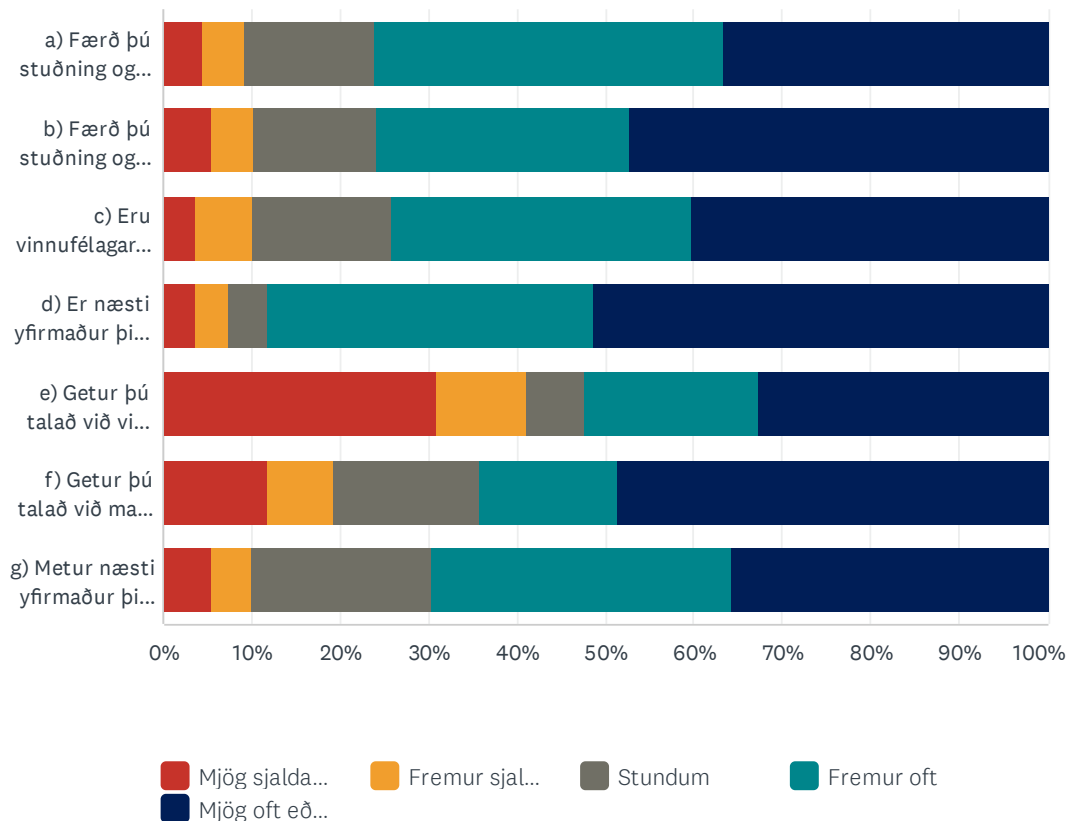


Sveitarfélagið Hornafjörður - 2021

	MJÖG ÓSAMMÁLA	FREKAR ÓSAMMÁLA	HVORKI ÓSAMMÁLA NÉ SAMMÁLA	FREKAR SAMMÁLA	MJÖG SAMMÁLA	TOTAL
a) Þegar á heildina er litið er ég ánægð(ur) í starfi mínu	0.89% 1	0.89% 1	8.93% 10	43.75% 49	45.54% 51	112
b) Ég stefni að því að vinna á þessum vinnustað a.m.k. næstu árin	5.36% 6	2.68% 3	9.82% 11	32.14% 36	50.00% 56	112
c) Mér finnst vera gott jafnvægi hjá mér milli vinnu og einkalífs	1.80% 2	5.41% 6	18.92% 21	37.84% 42	36.04% 40	111
d) Ég er ánægð(ur) með núverandi vinnuaðstöðu mína	8.04% 9	7.14% 8	11.61% 13	46.43% 52	26.79% 30	112
e) Farið er eftir settum reglum um verklag, vinnuvernd og öryggismál á mínu vinnusvæði	2.73% 3	4.55% 5	14.55% 16	44.55% 49	33.64% 37	110
f) Ég er ánægð(ur) með það hvernig ég var sett(ur) inn í núverandi starf	10.00% 11	10.91% 12	11.82% 13	32.73% 36	34.55% 38	110
g) Ég er í góðri aðstöðu til þess að þroskast í starfi	4.59% 5	4.59% 5	13.76% 15	32.11% 35	44.95% 49	109
h) Ég tel mig eiga góða möguleika á starfsframa á vinnustaðnum	9.09% 10	11.82% 13	27.27% 30	23.64% 26	28.18% 31	110
i) Ég hugsa oft um að hætta í núverandi starfi	41.44% 46	22.52% 25	20.72% 23	8.11% 9	7.21% 8	111

Q18 Félagsleg samskipti: Hér koma nokkrar spurningar um félagsleg samskipti. Vinsamlegast merktu við einn reit í hverjum lið.

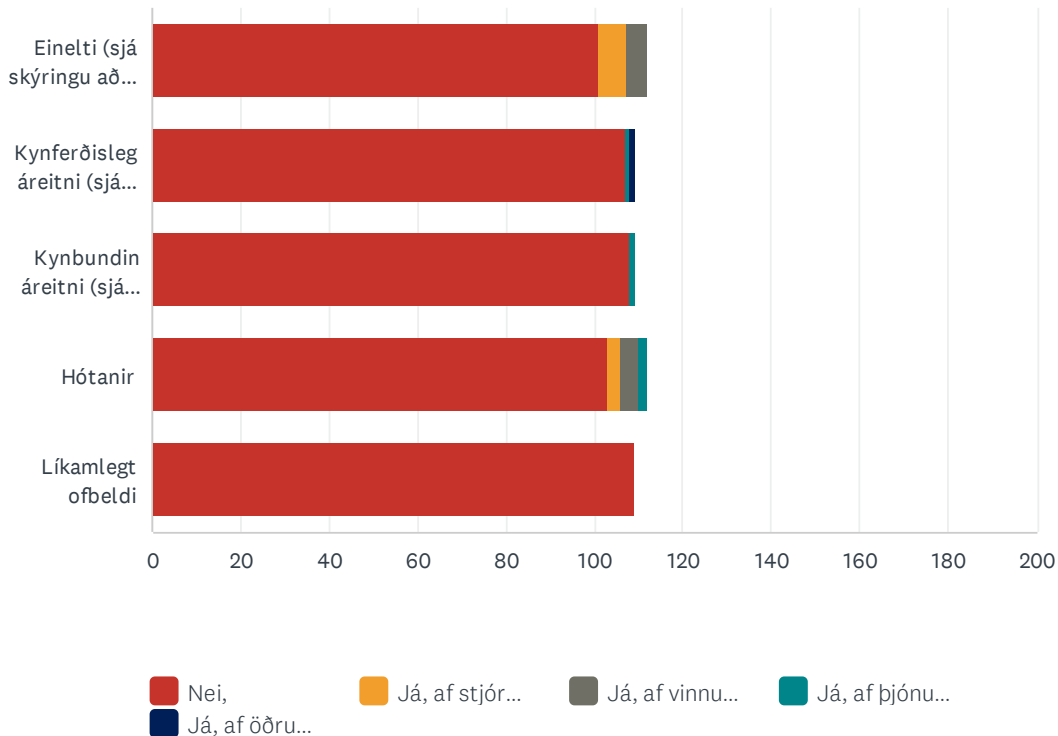
Answered: 109 Skipped: 9



	MJÖG SJALDAN EÐA ALDREI	FREMUR SJALDAN	STUNDUM	FREMUR OFT	MJÖG OFT EÐA ALLTAF	TOTAL
a) Færð þú stuðning og hjálp með verkefni hjá vinnufélögum þínum, ef á þarf að halda?	4.59% 5	4.59% 5	14.68% 16	39.45% 43	36.70% 40	109
b) Færð þú stuðning og hjálp með verkefni hjá næsta yfirmanni þínum, ef á þarf að halda?	5.56% 6	4.63% 5	13.89% 15	28.70% 31	47.22% 51	108
c) Eru vinnufélagarnir fúsir til að hlusta á vandamál sem við er að glíma í vinnunni, ef á þarf að halda?	3.67% 4	6.42% 7	15.60% 17	33.94% 37	40.37% 44	109
d) Er næsti yfirmaður þinn fús til að hlusta á vandamál sem við er að glíma í vinnunni, ef á þarf að halda?	3.67% 4	3.67% 4	4.59% 5	36.70% 40	51.38% 56	109
e) Getur þú talað við vini þína um vandamál í vinnunni, ef á þarf að halda?	30.84% 33	10.28% 11	6.54% 7	19.63% 21	32.71% 35	107
f) Getur þú talað við maka þinn eða einhvern annan nákominn um vandamál, ef á þarf að halda?	11.93% 13	7.34% 8	16.51% 18	15.60% 17	48.62% 53	109
g) Metur næsti yfirmaður þinn það við þig ef þú nærð árangri í starfi?	5.50% 6	4.59% 5	20.18% 22	33.94% 37	35.78% 39	109

Q19 Hefur þú orðið fyrir einelti, kynferðislegri áreitni, kynbundinni áreitni, hótunum eða ofbeldi á núverandi vinnustað á síðastliðnum tveimur árum? Athugið að merkja má í fleira en eitt box.

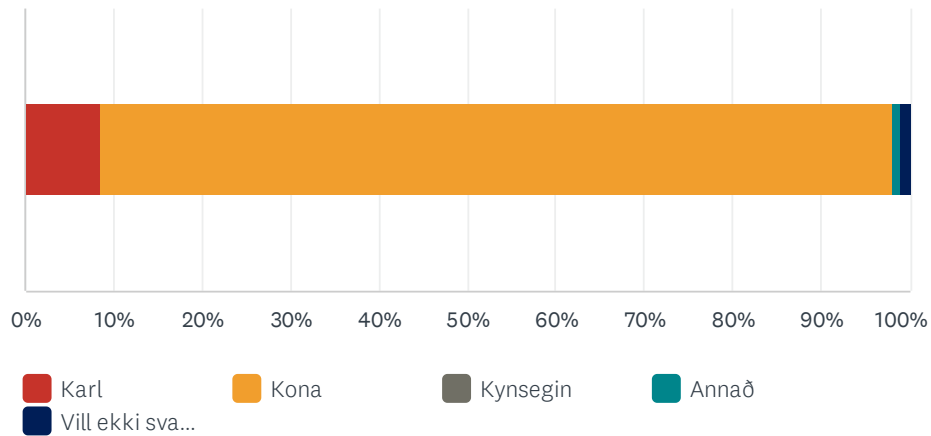
Answered: 110 Skipped: 8



	NEI,	JÁ, AF STJÓRNAND/YFIRMANNI	JÁ, AF VINNUFÉLAGA	JÁ, AF ÞJÓNUSTUPEGA/ÍBÚA/AÐSTANDANDA	JÁ, AF ÖÐRUM AÐILA	TOTAL RESPONDENTS
Einelti (sjá skýringu að ofan)	91.82% 101	5.45% 6	4.55% 5	0.00% 0	0.00% 0	110
Kynferðisleg áreitni (sjá skýringu að ofan)	98.17% 107	0.00% 0	0.00% 0	0.92% 1	0.92% 1	109
Kynbundin áreitni (sjá skýringu að ofan)	99.08% 108	0.00% 0	0.00% 0	0.92% 1	0.00% 0	109
Hótanir	93.64% 103	2.73% 3	3.64% 4	1.82% 2	0.00% 0	110
Líkamlegt ofbeldi	100.00% 109	0.00% 0	0.00% 0	0.00% 0	0.00% 0	109

Q20 Hvert er kyn næsta yfirmanns þíns?

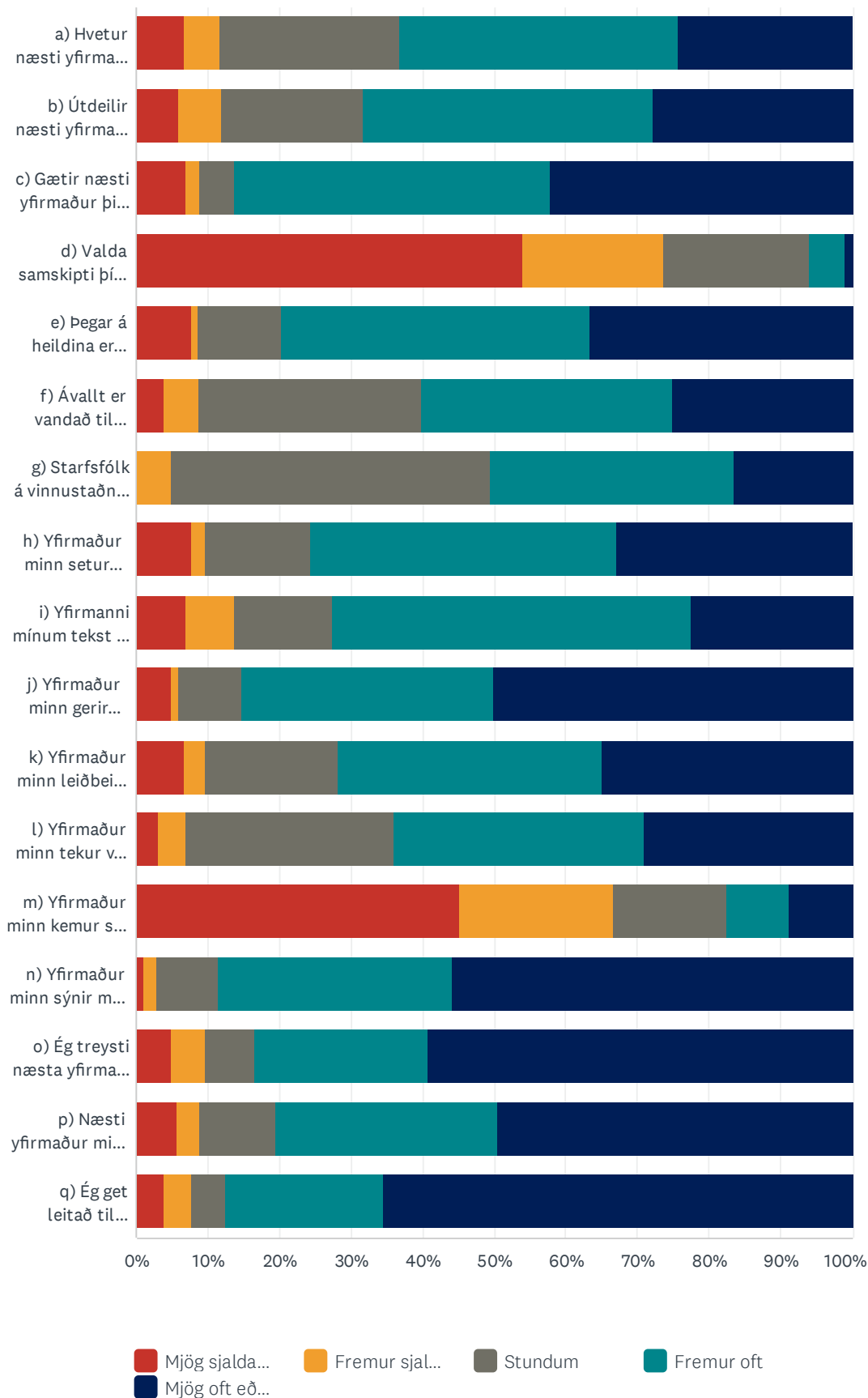
Answered: 105 Skipped: 13



ANSWER CHOICES	RESPONSES
Karl	8.57% 9
Kona	89.52% 94
Kynsegin	0.00% 0
Annað	0.95% 1
Vill ekki svara	0.95% 1
TOTAL	105

Q21 Stjórnun vinnustaðarins. Hér koma spurningar um næsta yfirmann þinn. Vinsamlegast merktu í einn reit í hverjum lið.

Answered: 105 Skipped: 13

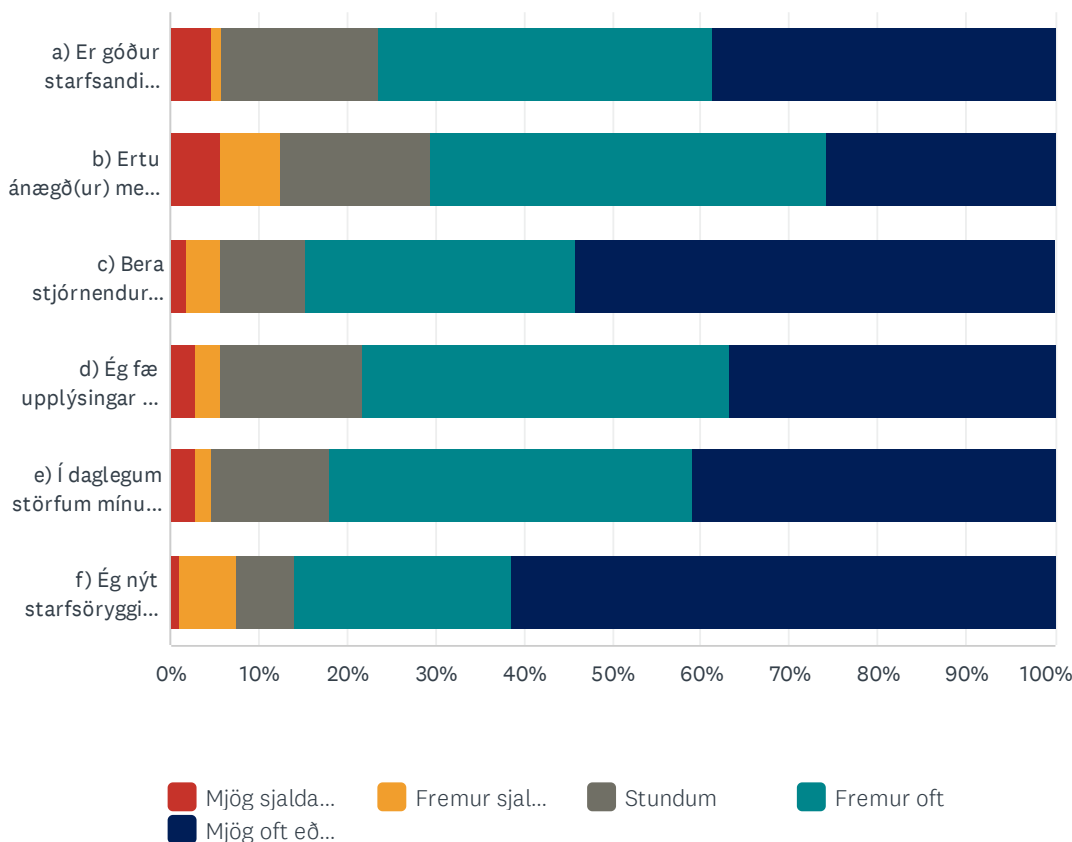


Sveitarfélagið Hornafjörður - 2021

	MJÖG SJALDAN EÐA ALDREI	FREMUR SJALDAN	STUNDUM	FREMUR OFT	MJÖG OFT EÐA ALLTAF	TOTAL
a) Hvetur næsti yfirmaður þinn þig til að taka þátt í mikilvægum ákvörðunum?	6.80% 7	4.85% 5	25.24% 26	38.83% 40	24.27% 25	103
b) Útdeilir næsti yfirmaður þinn verkefnum á hlutlægan og réttlátan hátt?	5.94% 6	5.94% 6	19.80% 20	40.59% 41	27.72% 28	101
c) Gætir næsti yfirmaður þinn réttlætis og jafnræðis í framkomu sinni við starfsmenn?	6.86% 7	1.96% 2	4.90% 5	44.12% 45	42.16% 43	102
d) Valda samskipti þín við næsta yfirmann þinn þér streitu?	53.92% 55	19.61% 20	20.59% 21	4.90% 5	0.98% 1	102
e) Þegar á heildina er litið er ég ánægð(ur) með stjórnun vinnustaðarins	7.69% 8	0.96% 1	11.54% 12	43.27% 45	36.54% 38	104
f) Ávallt er vandað til ráðningar á vinnustaðnum	3.88% 4	4.85% 5	31.07% 32	34.95% 36	25.24% 26	103
g) Starfsfólk á vinnustaðnum er tilbúið að breyta vinnuaðferðum sínum til þess að mæta þörfum vinnustaðarins	0.00% 0	4.85% 5	44.66% 46	33.98% 35	16.50% 17	103
h) Yfirmaður minn setur vinnustaðnum skýr markmið	7.77% 8	1.94% 2	14.56% 15	42.72% 44	33.01% 34	103
i) Yfirmanni mínum tekst vel að leysa þau starfsmannavandamál sem koma upp á vinnustaðnum	6.86% 7	6.86% 7	13.73% 14	50.00% 51	22.55% 23	102
j) Yfirmaður minn gerir kröfur um vönduð vinnubrögð	4.90% 5	0.98% 1	8.82% 9	35.29% 36	50.00% 51	102
k) Yfirmaður minn leiðbeinir og gagnrýnir á uppbyggilegan hátt	6.80% 7	2.91% 3	18.45% 19	36.89% 38	34.95% 36	103
l) Yfirmaður minn tekur vel í ábendingar um það sem betur má fara	3.00% 3	4.00% 4	29.00% 29	35.00% 35	29.00% 29	100
m) Yfirmaður minn kemur sér gjarnan hjá því að taka erfiðar ákvarðanir	45.10% 46	21.57% 22	15.69% 16	8.82% 9	8.82% 9	102
n) Yfirmaður minn sýnir mér skilning þegar ég þarf að sinna fjölskyldu og einkamálum	0.96% 1	1.92% 2	8.65% 9	32.69% 34	55.77% 58	104
o) Ég treysti næsta yfirmanni mínum	4.85% 5	4.85% 5	6.80% 7	24.27% 25	59.22% 61	103
p) Næsti yfirmaður minn fer á undan með góðu fordæmi	5.83% 6	2.91% 3	10.68% 11	31.07% 32	49.51% 51	103
q) Ég get leitað til næsta yfirmanns míns	3.85% 4	3.85% 4	4.81% 5	22.12% 23	65.38% 68	104

Q22 Fyrirtækis-/stofnanabragur. Hér koma spurningar varðandi fyrirtækis eða stofnanabrag. Vinsamlegast merktu í einn reit í hverjum lið.

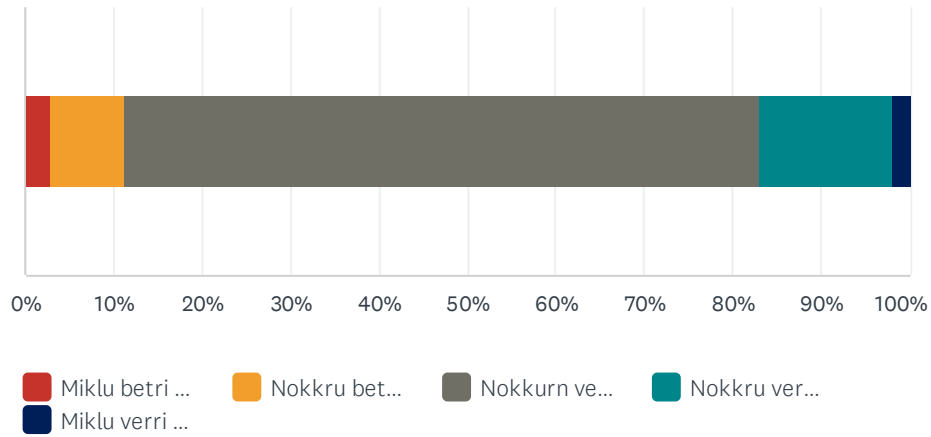
Answered: 106 Skipped: 12



	MJÖG SJALDAN EÐA ALDREI	FREMUR SJALDAN	STUNDUM	FREMUR OFT	MJÖG OFT EÐA ALLTAF	TOTAL
a) Er góður starfsandi ríkjandi á vinnustaðnum?	4.72% 5	0.94% 1	17.92% 19	37.74% 40	38.68% 41	106
b) Ertu ánægð(ur) með upplýsingaflæðið á vinnustaðnum?	5.71% 6	6.67% 7	17.14% 18	44.76% 47	25.71% 27	105
c) Bera stjórnendur umhyggju fyrir heilsu og líðan starfsmanna?	1.90% 2	3.81% 4	9.52% 10	30.48% 32	54.29% 57	105
d) Ég fæ upplýsingar um mikilvæga atburði og breytingar á mínum vinnustað	2.83% 3	2.83% 3	16.04% 17	41.51% 44	36.79% 39	106
e) Í daglegum störfum mínum fæ ég nægar upplýsingar til að sinna starfi mínu vel	2.86% 3	1.90% 2	13.33% 14	40.95% 43	40.95% 43	105
f) Ég nýt starfsöryggis hjá sveitarfélaginu	0.94% 1	6.60% 7	6.60% 7	24.53% 26	61.32% 65	106

Q23 Hvernig metur þú líkamlega heilsu þína nú, miðað við hvernig hún var fyrir COVID-19?

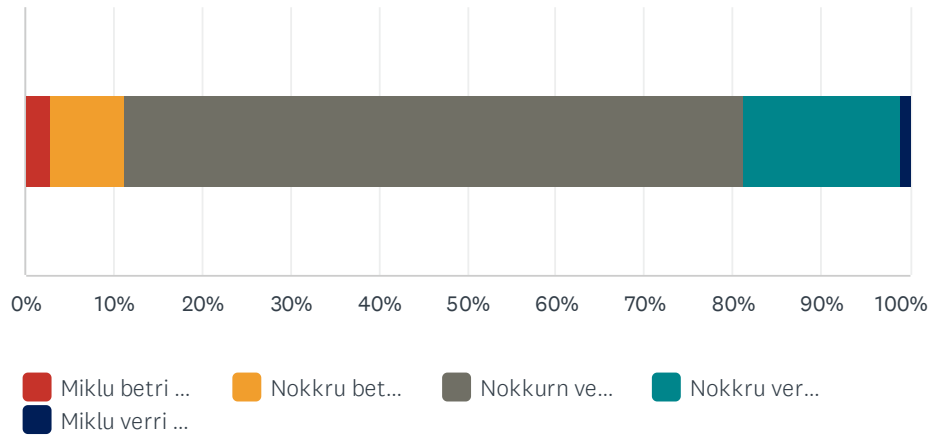
Answered: 106 Skipped: 12



ANSWER CHOICES	RESPONSES
Miklu betri nú en fyrir COVID-19	2.83% 3
Nokkru betri nú en fyrir COVID-19	8.49% 9
Nokkurn veginn eins og fyrir COVID-19	71.70% 76
Nokkru verri nú en fyrir COVID-19	15.09% 16
Miklu verri nú en fyrir COVID-19	1.89% 2
TOTAL	106

Q24 Hvernig metur þú andlega heilsu þína nú, miðað við hvernig hún var fyrir COVID-19?

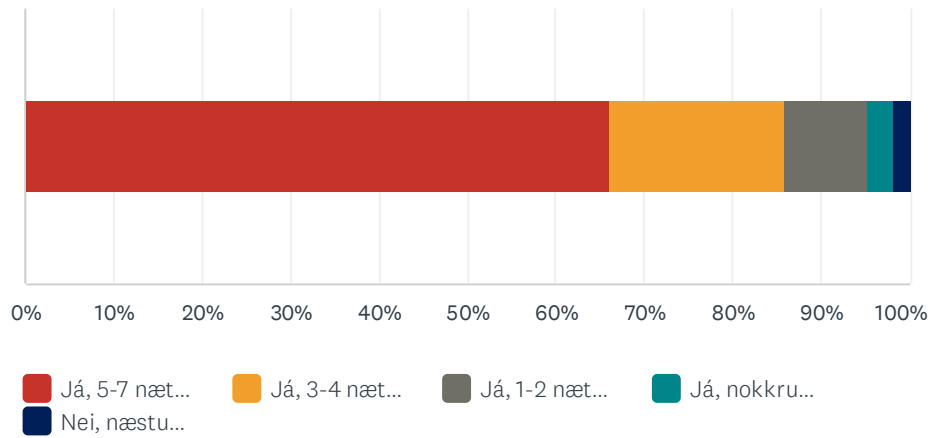
Answered: 106 Skipped: 12



ANSWER CHOICES	RESPONSES
Miklu betri nú en fyrir COVID-19	2.83% 3
Nokkru betri nú en fyrir COVID-19	8.49% 9
Nokkurn veginn eins og fyrir COVID-19	69.81% 74
Nokkru verri nú en fyrir COVID-19	17.92% 19
Miklu verri nú en fyrir COVID-19	0.94% 1
TOTAL	106

Q25 Færðu nægan nætursvefn?

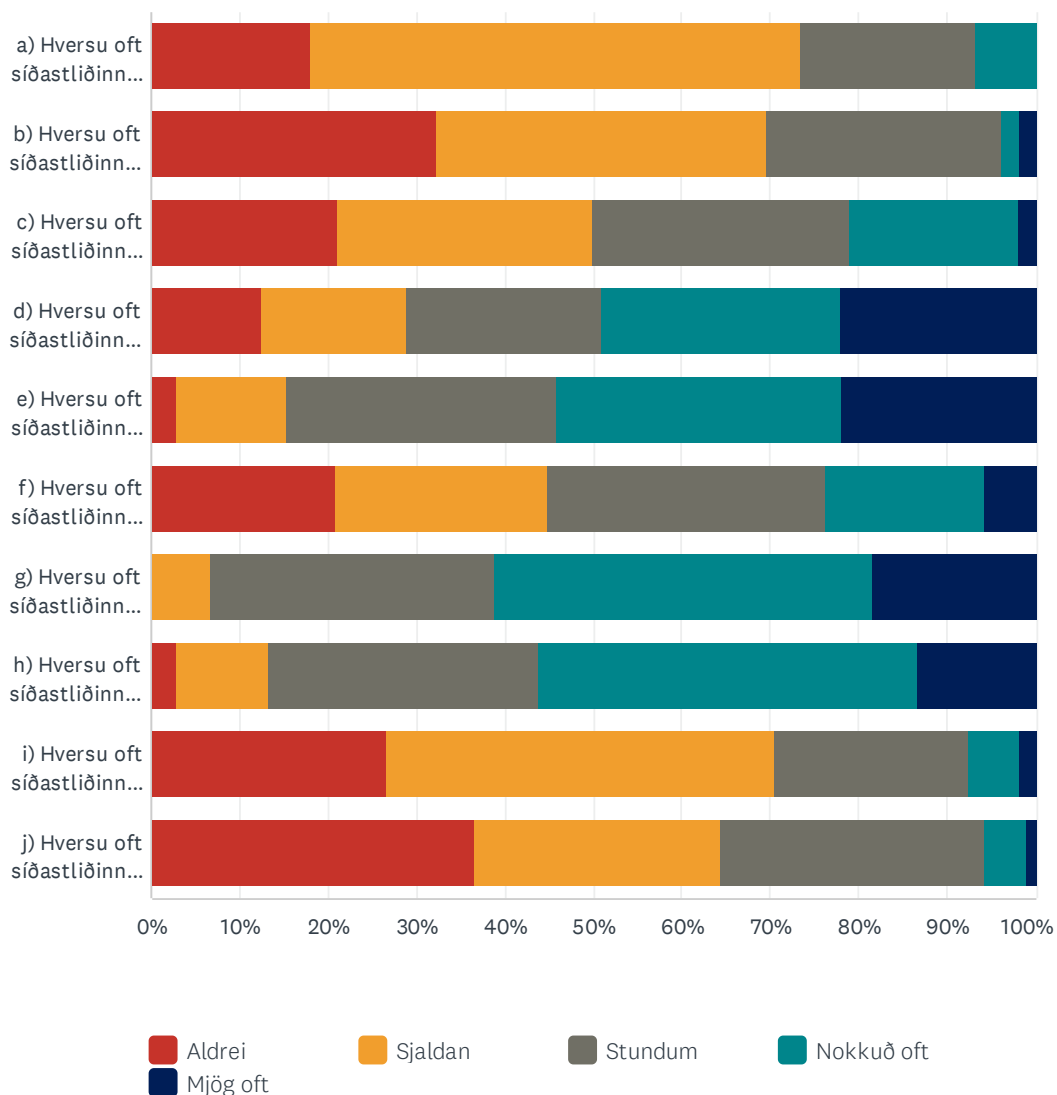
Answered: 106 Skipped: 12



ANSWER CHOICES	RESPONSES	
Já, 5-7 nætur vikunnar	66.04%	70
Já, 3-4 nætur vikunnar	19.81%	21
Já, 1-2 nætur vikunnar	9.43%	10
Já, nokkrum sinnum í mánuði	2.83%	3
Nei, næstum aldrei	1.89%	2
TOTAL		106

Q26 Spurningar um hugsanir og líðan síðastliðinn mánuð. Vinsamlegast merkið við einn reit í hverjum lið

Answered: 105 Skipped: 13

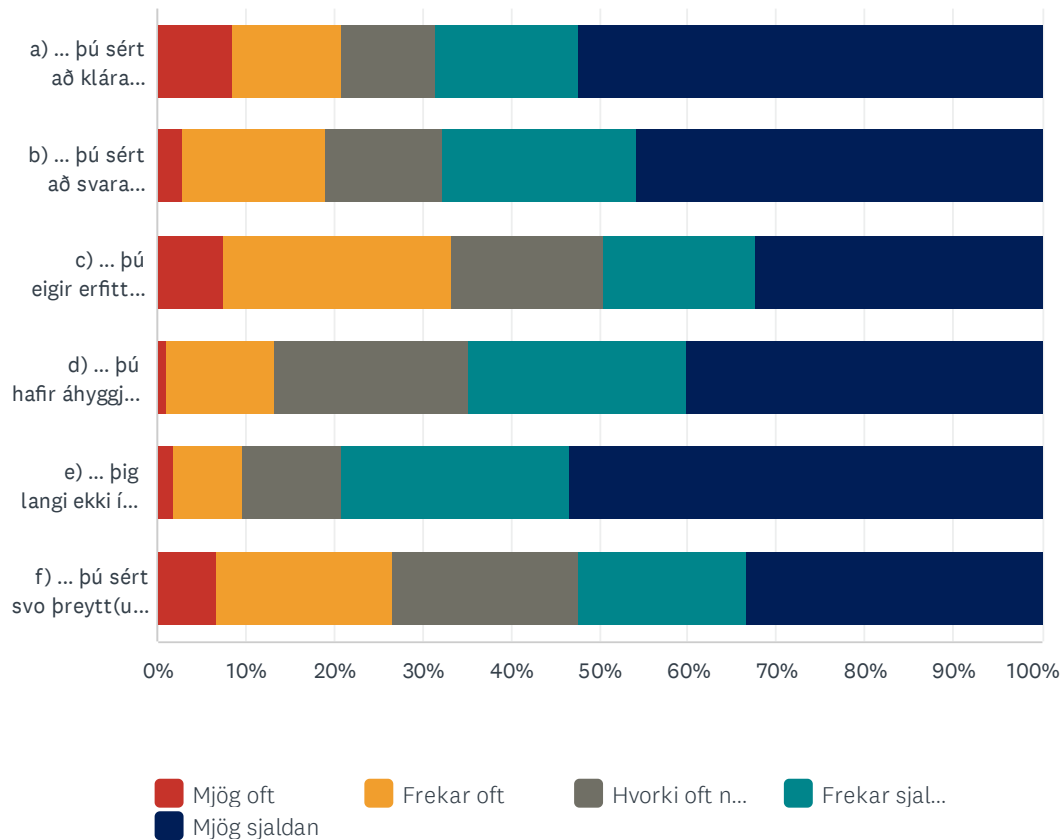


Sveitarfélagið Hornafjörður - 2021

	ALDREI	SJALDAN	STUNDUM	NOKKUÐ OFT	MJÖG OFT	TOTAL
a) Hversu oft síðastliðinn mánuð hefur þú komist í uppnám yfir einhverju sem gerðist óvænt?	18.10% 19	55.24% 58	20.00% 21	6.67% 7	0.00% 0	105
b) Hversu oft síðastliðinn mánuð hefur þér liðið eins og þú værir ekki fær um að stjórna mikilvægum hlutum í lífi þínu?	32.38% 34	37.14% 39	26.67% 28	1.90% 2	1.90% 2	105
c) Hversu oft síðastliðinn mánuð hefur þú fundið fyrir óryggi og stressi?	21.15% 22	28.85% 30	28.85% 30	19.23% 20	1.92% 2	104
d) Hversu oft síðastliðinn mánuð hefur þú verið örugg(ur) um eigin hæfni til að takast á við persónuleg vandamál?	12.50% 13	16.35% 17	22.12% 23	26.92% 28	22.12% 23	104
e) Hversu oft síðastliðinn mánuð hefur þér liðið eins og hlutirnir væru þér í hag?	2.86% 3	12.38% 13	30.48% 32	32.38% 34	21.90% 23	105
f) Hversu oft síðastliðinn mánuð hefur þér fundist þú ekki ráða við allt sem þú þarft að gera?	20.95% 22	23.81% 25	31.43% 33	18.10% 19	5.71% 6	105
g) Hversu oft síðastliðinn mánuð hefur þú haft stjórn á þeim aðstæðum sem hafa pirrað þig?	0.00% 0	6.80% 7	32.04% 33	42.72% 44	18.45% 19	103
h) Hversu oft síðastliðinn mánuð hefur þér liðið þannig að þú sért með allt á hreinu?	2.86% 3	10.48% 11	30.48% 32	42.86% 45	13.33% 14	105
i) Hversu oft síðastliðinn mánuð hefur þú verið reið(ur) vegna atvika/hluta sem þú hafðir ekki stjórn á?	26.67% 28	43.81% 46	21.90% 23	5.71% 6	1.90% 2	105
j) Hversu oft síðastliðinn mánuð hefur þér liðið sem vandamál hrannist upp og nú náir ekki að yfirstíga þau?	36.54% 38	27.88% 29	29.81% 31	4.81% 5	0.96% 1	104

Q27 Eftir að vinnudegi lýkur, kemur það oft eða sjaldan fyrir að...

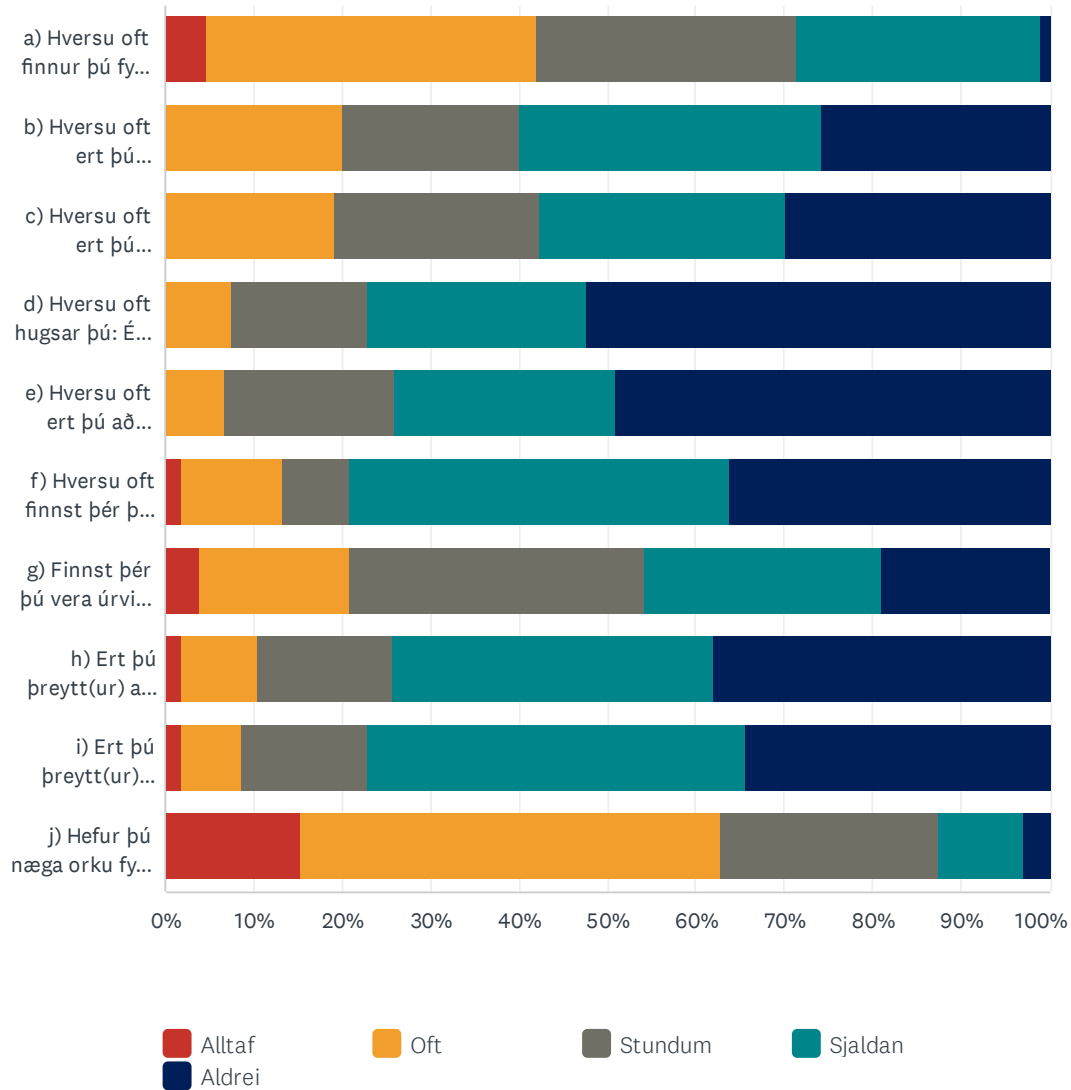
Answered: 105 Skipped: 13



	MJÖG OFT	FREKAR OFT	HVORKI OFT NÉ SJALDAN	FREKAR SJALDAN	MJÖG SJALDAN	TOTAL
a) ... þú sért að klára starfstengd verkefni heima?	8.57% 9	12.38% 13	10.48% 11	16.19% 17	52.38% 55	105
b) ... þú sért að svara starfstengdum tölvupóstum?	2.86% 3	16.19% 17	13.33% 14	21.90% 23	45.71% 48	105
c) ... þú eigir erfitt með að hætta að hugsa um vinnuna þannig að það hafi neikvæð áhrif á frítíma þinn?	7.62% 8	25.71% 27	17.14% 18	17.14% 18	32.38% 34	105
d) ... þú hafir áhyggjur af því að upp komi vandamál í vinnunni sem þú getur ekki leyst?	0.95% 1	12.38% 13	21.90% 23	24.76% 26	40.00% 42	105
e) ... þig langi ekki í vinnuna næsta dag?	1.90% 2	7.62% 8	11.43% 12	25.71% 27	53.33% 56	105
f) ... þú sért svo þreytt(ur) að þú eigir erfitt með að gera nokkurn skapaðan hlut?	6.67% 7	20.00% 21	20.95% 22	19.05% 20	33.33% 35	105

Q28 Mæling á kulnun. Vinsamlegast merkið við einn reit í hverri línu

Answered: 105 Skipped: 13

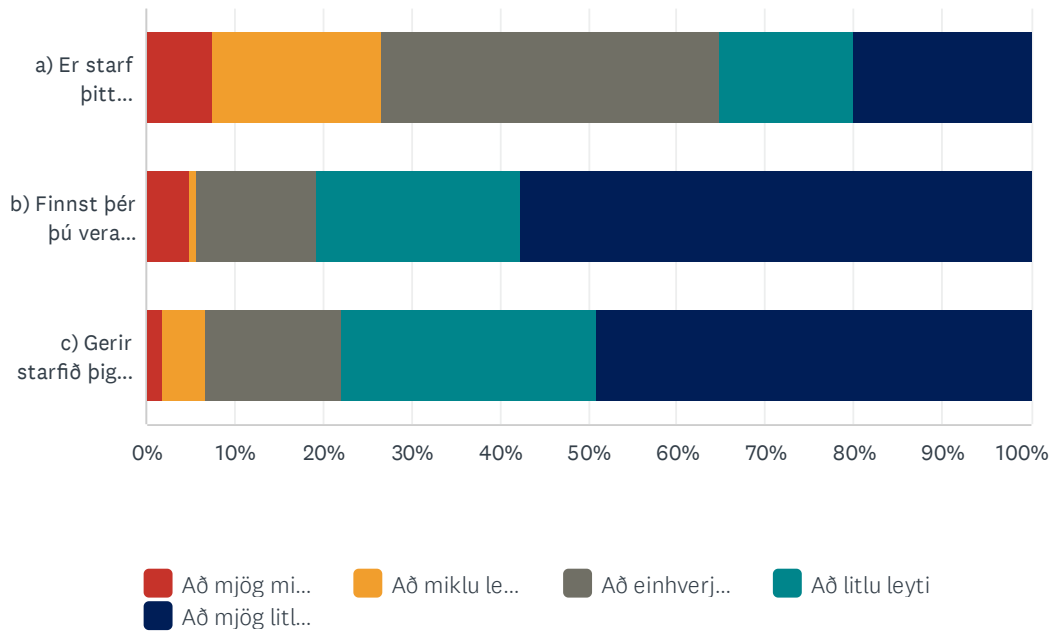


Sveitarfélagið Hornafjörður - 2021

	ALLTAF	OFT	STUNDUM	SJALDAN	ALDREI	TOTAL	WEIGHTED AVERAGE
a) Hversu oft finnur þú fyrir þreytu?	4.76% 5	37.14% 39	29.52% 31	27.62% 29	0.95% 1	105	2.83
b) Hversu oft ert þú líkamlega örmagna?	0.00% 0	20.00% 21	20.00% 21	34.29% 36	25.71% 27	105	3.66
c) Hversu oft ert þú tilfinningalega örmagna?	0.00% 0	19.23% 20	23.08% 24	27.88% 29	29.81% 31	104	3.68
d) Hversu oft hugsar þú: Ég get þetta ekki lengur?	0.00% 0	7.62% 8	15.24% 16	24.76% 26	52.38% 55	105	4.22
e) Hversu oft ert þú að niðurlotum komin(n)?	0.00% 0	6.73% 7	19.23% 20	25.00% 26	49.04% 51	104	4.16
f) Hversu oft finnst þér þú vera slöpp/slappur og veikist auðveldlega?	1.90% 2	11.43% 12	7.62% 8	42.86% 45	36.19% 38	105	4.00
g) Finnst þér þú vera úrvinda í lok vinnudags?	3.81% 4	17.14% 18	33.33% 35	26.67% 28	19.05% 20	105	3.40
h) Ert þú þreytt(ur) að morgni dags við tilhugsunina um enn einn vinnudag?	1.90% 2	8.57% 9	15.24% 16	36.19% 38	38.10% 40	105	4.00
i) Ert þú þreytt(ur) allan liðlangan daginn þegar þú ert í vinnunni?	1.90% 2	6.67% 7	14.29% 15	42.86% 45	34.29% 36	105	4.01
j) Hefur þú næga orku fyrir fjölskyldu og vini í frítíma þínum?	15.24% 16	47.62% 50	24.76% 26	9.52% 10	2.86% 3	105	2.37

Q29 Mæling á starfstengdri kulnun

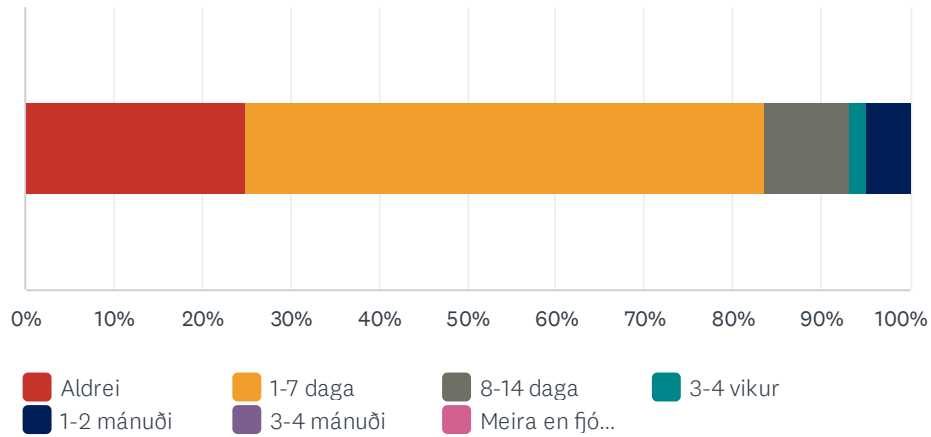
Answered: 105 Skipped: 13



	AÐ MJÖG MIKLU LEYTI	AÐ MIKLU LEYTI	AÐ EINHVERJU LEYTI	AÐ LITLU LEYTI	AÐ MJÖG LITLU LEYTI	TOTAL
a) Er starf þitt tilfinningalega þreytandi?	7.62% 8	19.05% 20	38.10% 40	15.24% 16	20.00% 21	105
b) Finnst þér þú vera brunnin(n) út í starfi?	4.81% 5	0.96% 1	13.46% 14	23.08% 24	57.69% 60	104
c) Gerir starfið þig ergilega(nn)?	1.92% 2	4.81% 5	15.38% 16	28.85% 30	49.04% 51	104

Q30 Hve marga daga, ef einhverja, hefur þú verið frá launaðri vinnu vegna veikinda á síðustu 12 mánuðum?

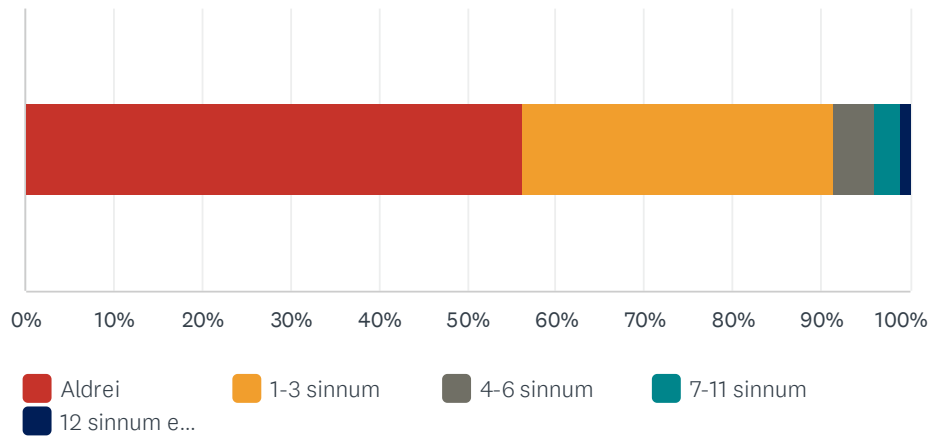
Answered: 104 Skipped: 14



ANSWER CHOICES	RESPONSES
Aldrei	25.00% 26
1-7 daga	58.65% 61
8-14 daga	9.62% 10
3-4 vikur	1.92% 2
1-2 mánuði	4.81% 5
3-4 mánuði	0.00% 0
Meira en fjóra mánuði	0.00% 0
TOTAL	104

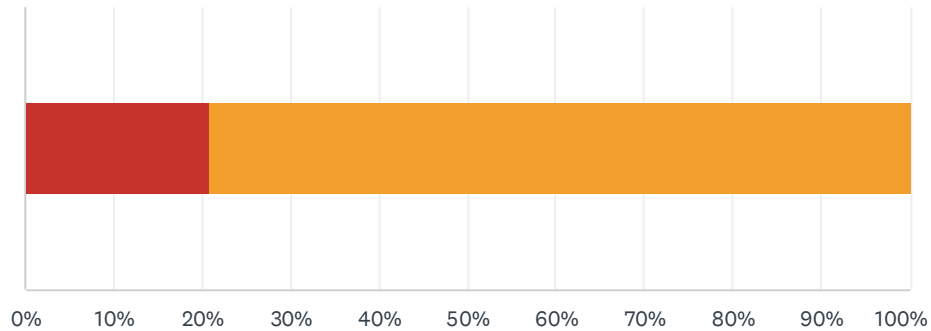
Q31 Hefurðu mætt veik(ur) í vinnu vegna álags á síðustu 12 mánuðum?

Answered: 105 Skipped: 13



Q32 Hefur þú leitað til læknis vegna veikinda/heilsubrests sem þú rekur til aðstæðna í vinnunni síðastliðna 12 mánuði?

Answered: 105 Skipped: 13

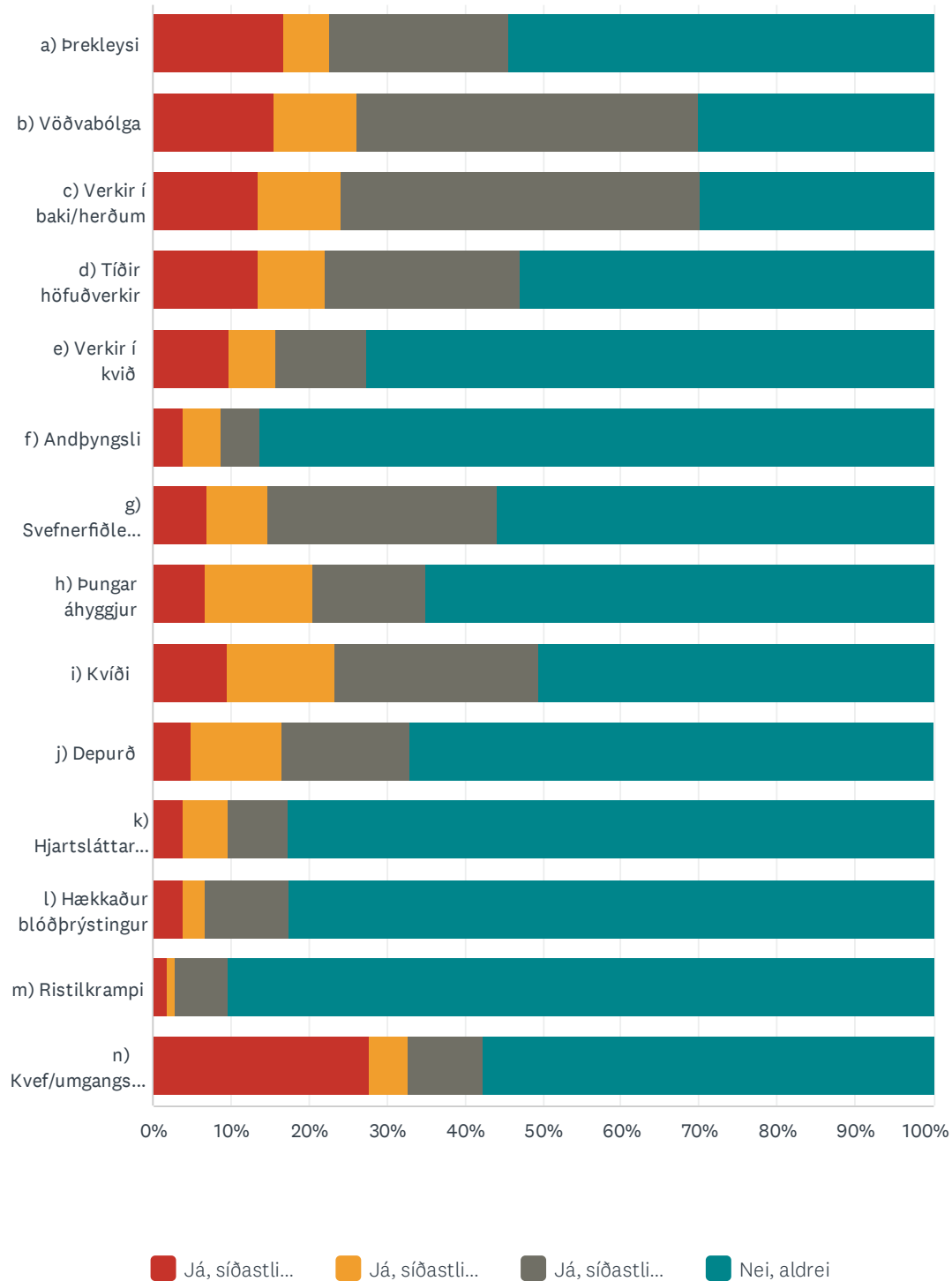


■ Já
 ■ Nei

ANSWER CHOICES	RESPONSES	
Já	20.95%	22
Nei	79.05%	83
TOTAL		105

Q33 Hefur eitthvað af eftirfarandi einkennum truflað daglegt líf þitt?

Answered: 105 Skipped: 13

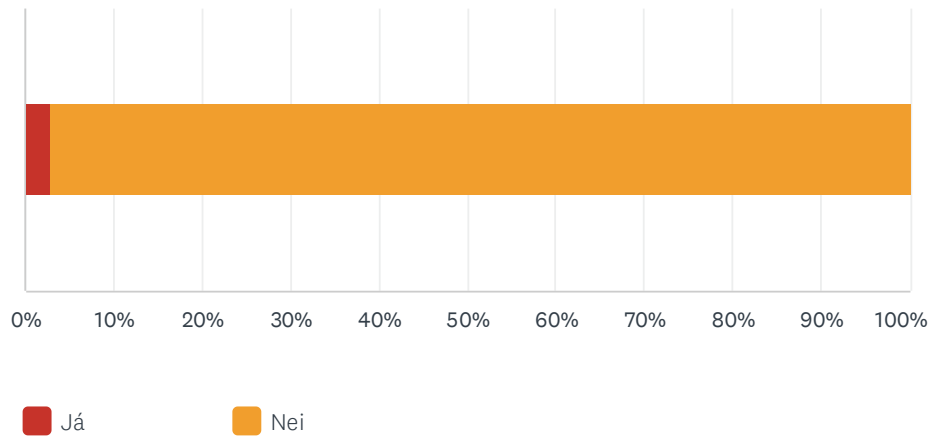


Sveitarfélagið Hornafjörður - 2021

	JÁ, SÍÐASTLIÐINN MÁNUÐ	JÁ, SÍÐASTLIÐNA 3 MÁNUÐI	JÁ, SÍÐASTLIÐNA 6 MÁNUÐI	NEI, ALDREI	TOTAL
a) Þrekleysi	16.83% 17	5.94% 6	22.77% 23	54.46% 55	101
b) Vöðvabólga	15.53% 16	10.68% 11	43.69% 45	30.10% 31	103
c) Verkir í baki/herðum	13.46% 14	10.58% 11	46.15% 48	29.81% 31	104
d) Tíðir höfuðverkir	13.46% 14	8.65% 9	25.00% 26	52.88% 55	104
e) Verkir í kvið	9.80% 10	5.88% 6	11.76% 12	72.55% 74	102
f) Andþyngsli	3.92% 4	4.90% 5	4.90% 5	86.27% 88	102
g) Svefnerfiðleikar	6.86% 7	7.84% 8	29.41% 30	55.88% 57	102
h) Þungar áhyggjur	6.80% 7	13.59% 14	14.56% 15	65.05% 67	103
i) Kvíði	9.71% 10	13.59% 14	26.21% 27	50.49% 52	103
j) Depurð	4.85% 5	11.65% 12	16.50% 17	66.99% 69	103
k) Hjartsláttartruflanir	3.88% 4	5.83% 6	7.77% 8	82.52% 85	103
l) Hækkaður blóðþrýstingur	3.88% 4	2.91% 3	10.68% 11	82.52% 85	103
m) Ristilkrampi	1.94% 2	0.97% 1	6.80% 7	90.29% 93	103
n) Kvef/umgangspestir	27.88% 29	4.81% 5	9.62% 10	57.69% 60	104

Q34 Má rekja eitthvað af þessum einkennum og verkjum til COVID-19?

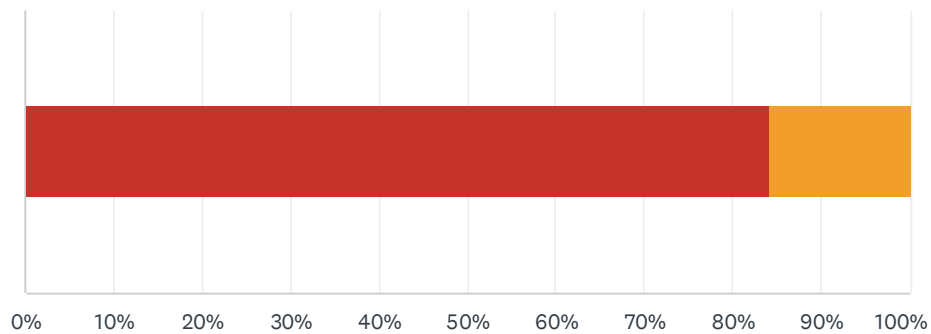
Answered: 103 Skipped: 15



ANSWER CHOICES	RESPONSES	
Já	2.91%	3
Nei	97.09%	100
TOTAL		103

Q36 Hjúskaparstaða?

Answered: 102 Skipped: 16

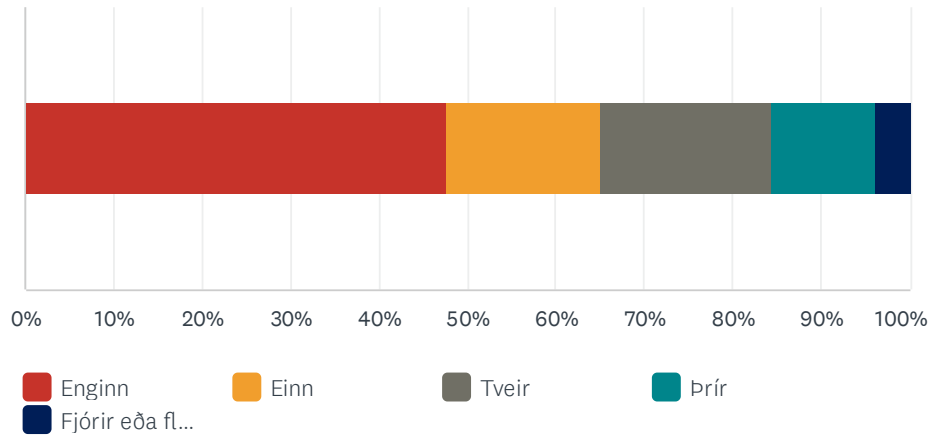


■ Gift(ur)/sa... ■ Einhleyp(ur)...

ANSWER CHOICES	RESPONSES
Gift(ur)/sambúð	84.31% 86
Einhleyp(ur)/fráskilin(n)/ekkill/ekkjja	15.69% 16
TOTAL	102

Q37 Hversu margir, 20 ára eða yngri, búa á heimilinu sem eru á þínu framfæri? (Hér er átt við eigin börn, fósturbörn og stjúpbörn)

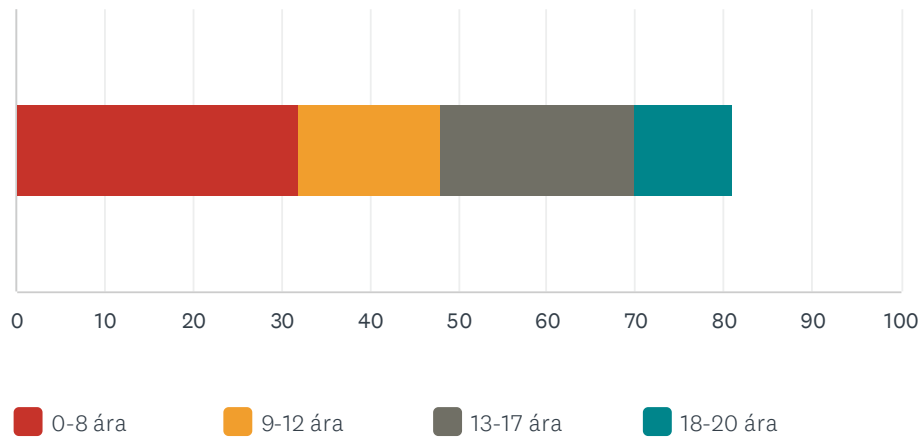
Answered: 103 Skipped: 15



ANSWER CHOICES	RESPONSES	
Enginn	47.57%	49
Einn	17.48%	18
Tveir	19.42%	20
Þrír	11.65%	12
Fjórir eða fleiri	3.88%	4
TOTAL		103

Q38 Á hvaða aldri er/u barnið/börnin sem búa á heimilinu? Merktu við fleiri en einn reit ef það á við

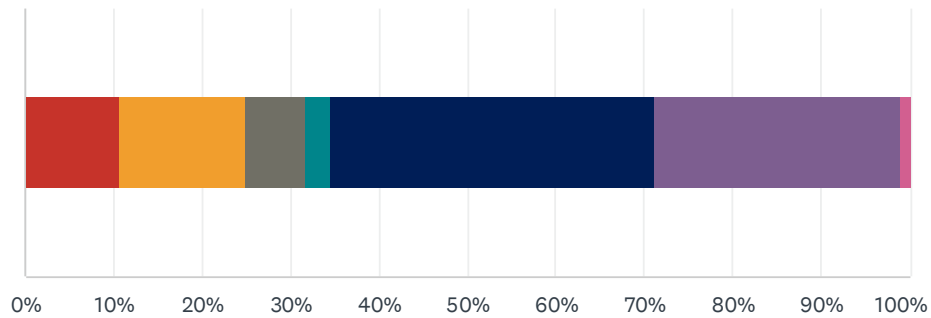
Answered: 56 Skipped: 62



ANSWER CHOICES	RESPONSES	
0-8 ára	57.14%	32
9-12 ára	28.57%	16
13-17 ára	39.29%	22
18-20 ára	19.64%	11
Total Respondents: 56		

Q39 Hvaða menntun hefur þú?

Answered: 104 Skipped: 14

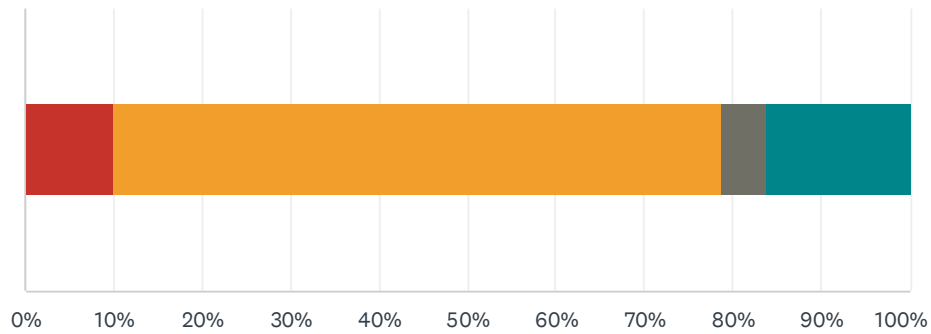


■ Grunnskóla- eða gagnfræðapróf
 ■ Próf í iðngrein eða annað starfsnám
 ■ Stúdentspróf
 ■ Styttra framhaldsnám á háskólastigi
 ■ Fyrsta háskólagráða (t.d. B.A., BEd eða B.S. próf)
 ■ Framhaldsnám á háskólastigi (mastersgráða, doktorsgráða eða sambærilegt)
 ■ Annað nám

ANSWER CHOICES	RESPONSES	
Grunnskóla- eða gagnfræðapróf	10.58%	11
Próf í iðngrein eða annað starfsnám	14.42%	15
Stúdentspróf	6.73%	7
Styttra framhaldsnám á háskólastigi	2.88%	3
Fyrsta háskólagráða (t.d. B.A., BEd eða B.S. próf)	36.54%	38
Framhaldsnám á háskólastigi (mastersgráða, doktorsgráða eða sambærilegt)	27.88%	29
Annað nám	0.96%	1
TOTAL		104

Q40 Hvaða sviði tilheyrir þú?

Answered: 99 Skipped: 19



■ Fjármála- o...
 ■ Fræðslusvið
 ■ Umhverfis- ...
 ■ Velferðarsvið

ANSWER CHOICES	RESPONSES
Fjármála- og stjórnsýslusvið	10.10% 10
Fræðslusvið	68.69% 68
Umhverfis- og skipulagssvið	5.05% 5
Velferðarsvið	16.16% 16
TOTAL	99